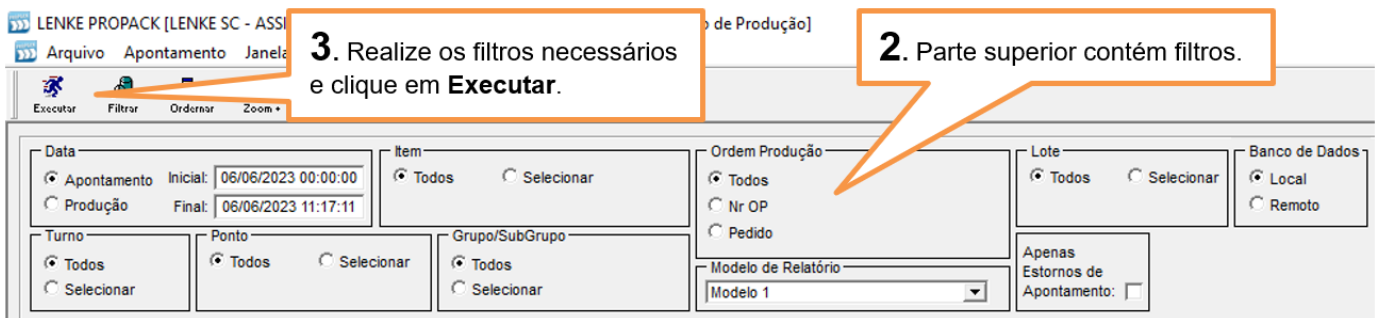
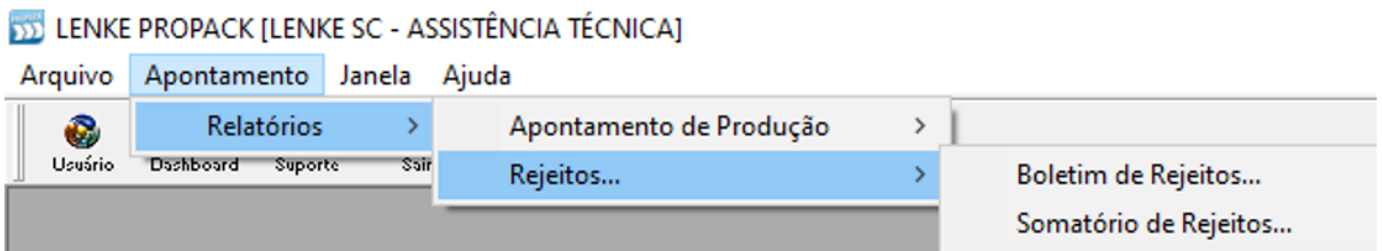
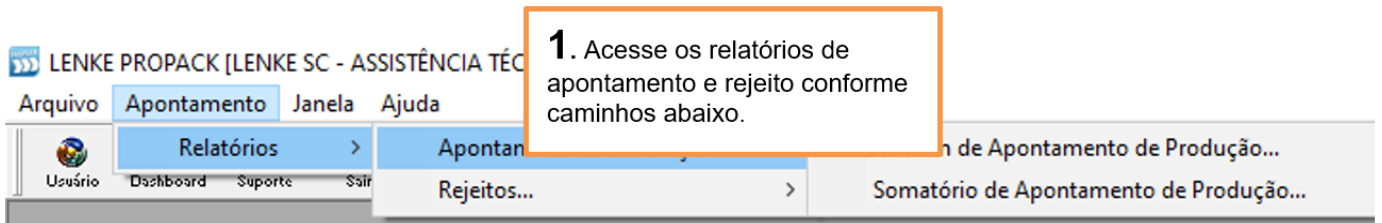


Como acessar relatórios?

Para acessar relatórios no ADM, você deve concluir os seguintes passos:



15 / 1 - QUALITTI [Assistência Técnica]
ADM501 - Boletim de Apontamento de Produção 06/06/2023 11:18:24 de 63

Empresa: 15 - QUALITTI
Filial: 1 - MORRINHOS
Filtros: Data de Apontamento: 06/06/2023 00:00:00 até 06/06/2023 11:18:17
Item: 6 - 006-CORACAO DE FRAN R

Dt. Apontamento	Ordem Prod.	Dt. Prod.	Turno	Lote	Martelo	Tag RFID	SSCC Caixa	Usuário	Ponto	Vol.	Peças	Peso Nom.	Peso Bal.	Dif. Peso	Dif. %				
06/06/2023 08:25		06/06/2023	1	06/06/2023-T1F	0		00078985500001298761		3	1	1	1	20,000	20,170	0,170	0,85			
Total de Apontamentos do Item 6:								Volume	1	Peças	1	Peso Nominal	20,000	Peso Balança	20,170	Dif. Peso	0,170	Dif. %	0,85
Item: 12 - 012-PICADINHO DE FRAN CONG																			
Dt. Apontamento	Ordem Prod.	Dt. Prod.	Turno	Lote	Martelo	Tag RFID	SSCC Caixa	Usuário	Ponto	Vol.	Peças	Peso Nom.	Peso Bal.	Dif. Peso	Dif. %				
06/06/2023 09:38		06/06/2023	1	06/06/2023-T1F	0		00078985500001306329		3	1	1	1	20,000	20,230	0,230	1,15			
06/06/2023 09:40		06/06/2023	1	06/06/2023-T1F	0		00078985500001306684		3	1	1	1	20,000	20,090	0,090	0,45			
06/06/2023 09:51		06/06/2023	1	06/06/2023-T1F	0		00078985500001308613		3	1	1	1	20,000	20,090	0,090	0,45			
06/06/2023 10:00		06/06/2023	1	06/06/2023-T1F	0		00078985500001309115		3	1	1	1	20,000	20,080	0,080	0,40			
06/06/2023 10:57		06/06/2023	1	06/06/2023-T1F	0		00078985500001312160		3	1	1	1	20,000	20,280	0,280	1,40			
06/06/2023 10:58		06/06/2023	1	06/06/2023-T1F	0		00078985500001312191		3	1	1	1	20,000	19,970	-0,030	-0,15			

4. Parte inferior mostra os dados.

LENKE PROPACK [MORRINHOS - Assistência Técnica] - [ADM506 - Somatório de

Arquivo Sistema Cadastro Apontamento Rendimento Câmara Port

Consultar Filtros Ordenar Zoom + Zoom - Imprimir Ajuda Dashboard Suporte Fechar

5. Clique em Ajuda para baixar um manual detalhada do relatório.

View Downloads - Internet Explorer

View and track your downloads Search downloads

Name	Location	Actions
ADM506-v4-16....pdf 212 KB	Do you want to open or save this file?	Open Save

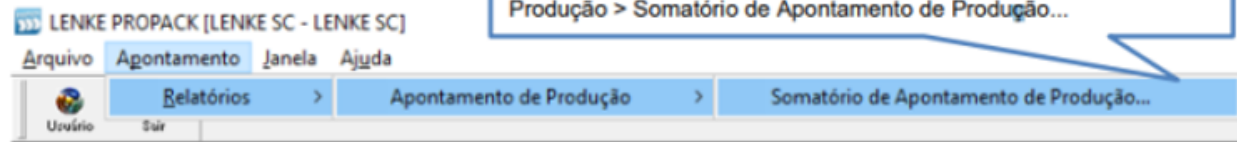
6. Manual detalhado do relatório.

ADM506 - Somatório de Apontamento de Produção

Relatório com objetivo de informar o total de apontamentos de produção agrupado por diferentes informações e realizar análise de peso.

1. Acessando o relatório.

Acesse o relatório em: Apontamento > Relatórios > Apontamento de Produção > Somatório de Apontamento de Produção...



2. Modelos.

Diferentes formas de visualizar a informação. Neste relatório temos:

1. Somatório de apontamento por item e ordem de produção, agrupado por data de rendimento.
2. Somatório de apontamento por item e ordem de produção, agrupado por data de rendimento e turno.
3. Somatório de apontamento por item.
4. Somatório de apontamento por item e tipo de leitor, agrupado por data de rendimento, turno e ponto.
5. Somatório de apontamento por item e ordem de produção, agrupado por data de produção.
6. Somatório de apontamento por item e ordem de produção, agrupado por data de produção e turno.
7. Somatório de apontamento por subgrupo do item, agrupado por grupo do item.
8. Somatório de apontamento por item, ordem de produção e usuário, agrupado por módulo e função do ponto, e data de rendimento.

3. Filtros.

Data de Rendimento <input checked="" type="radio"/> Todos <input type="radio"/> Selecionar 1	Data/Hora de Apontamento <input checked="" type="radio"/> Todos <input type="radio"/> Selecionar 3	Item <input checked="" type="radio"/> Todos <input type="radio"/> Selecionar 6	Ordem Produção <input checked="" type="radio"/> Todos <input type="radio"/> It. O.P. <input type="radio"/> Corporativo <input type="radio"/> Pedido 8	Visualizar <input type="checkbox"/> Item <input checked="" type="checkbox"/> Corporativo 9	Banco de Dados <input checked="" type="radio"/> Local <input type="radio"/> Remoto 10
Data de Produção <input checked="" type="radio"/> Todos <input type="radio"/> Selecionar 2	Turno <input checked="" type="radio"/> Todos <input type="radio"/> Selecionar 4	Lote <input checked="" type="radio"/> Todos <input type="radio"/> Selecionar 5	Grupo/Subgrupo <input checked="" type="radio"/> Todos <input type="radio"/> Selecionar 7	Modelo de Relatório Modelo 1	Ponto <input checked="" type="radio"/> Todos <input type="radio"/> Selecionar 11

1. Data que o caixa contabiliza para rendimento da produção e consumo da ordem de produção.

Revision #6

Created 24 July 2023 15:09:53 by Admin

Updated 5 January 2024 16:17:51 by Admin